

VELIKONOČNÍ OKÉNKA 2023

U jednotlivých okének najdete povídky o pašijovém týdnu a dozvíte se i pár informací o některých jarních květinách, které na jaře můžeme zahlédnout.

HERNÍ PLÁN


vás bude doprovázet procházkou. Můžete si tak vymalovat okénka, která jste již viděli a lehce tak poznáte, kam se ještě musíte vydat.

- **mladší děti** – vymalujte si květinčky a domečky, které jste viděli u vámi navštívených okének.
- **starší děti** – vymalujte si květinčky a domečky, které jste

viděli u vámi navštívených okének.

- Hledejte u okének barevného zajíčka se šifrou. Po vylúštění šifry či hádanky objevíte na okně zajíčka, který má barevná ouška. Podle barvy oušek vymalujte daného zajíčka touto barvou. Fotku herního plánu se jménem zašlete Lucii Bulové do soukromé zprávy, a to do 12. 4. 2023.

Přejeme Vám zábavu u velikonoční procházky okolo našich okének, a pokud chcete ocenit finančně čas, který jsem strávila přípravou okének, tak níže přikládám QR kód. Všem moc děkuji!



QR Platba

VELIKONOČNÍ OKÉNKA 2023

Hledají se ouška. Jejich barvou vymalujte zajíce na herním pláňe:



růžová

žlutá

červená

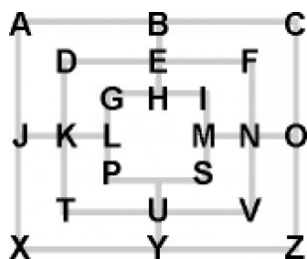
zelená

fialová

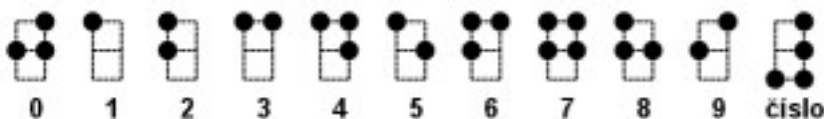
modrá

PASTELKY SI VEZMĚTE S SEBOU SPOLEČNĚ S HERNÍM PLÁNEM!!!!

Šifra PAVOUK: (zelenina = co-bh-jk-bh-mo-ms-fv-bc)



Šifra Braillovo písmo:




Tabulková šifra:

	1	2	3	4	5
M	A	B	C	D	E
R	F	G	H	I	J
K	K	L	M	N	O
E	P	R	S	T	U
V	V	W	X	Y	Z

Morseovka:

A	..	J	..---	S	...	1	..----
B	K	---.	T	-	2	..----
C	L	U	...-	3-
D	M	--	V-	4-
E	.	N	..	W	...-	5
F	O	---	X-	6
G	---	P	Y-	7
H	Q-	Z	8
I	..	R	...-	0	-----	9



QR Platba